




AVA




INSTRUMENT DE SUBTITRARE

Descriere:

AVA este un instrument de subtitrare folosit pentru comunitatea surzilor și cu deficiențe de auz. Oferă capitulare imediată și accesibilă studenților pe mai multe medii; despre conversație, clasă online și multe altele.

AVA folosește subtitrări bazate pe inteligență umană și artificială, care vin cu viteză și acuratețe maximă. Acesta va afișa subtitrări deasupra videoclipului sau prezentării, astfel încât studenții să poată urmări confortabil.

AVA este accesibilă pentru mobil, web, Mac și Windows.



Preț:

Gratuit pentru majoritatea funcțiilor.

Planurile plătite deblochează subtitrări de calitate superioară și funcții cheie pentru studenți și profesioniști.

Acesibil pentru:

- Elevii surzi
- Elevii cu deficiențe de auz

Grad de accesibilitate:



Ava este intuitiv și va face cea mai mare parte a muncii pentru dvs., este nevoie de un minut pentru a vă obișnui, dar este foarte util în general.

Idei practice:

- Folosiți AVA atunci când nu aveți elevi surzi sau cu auz! Acest instrument poate fi util în special pentru studenții din medii defavorizate, care pot avea sau nu căști sau căști de calitate, pentru studenții care lucrează în spații aglomerate sau aglomerate acasă și multe altele.
- Folosiți Ava atunci când înregistrați o clasă live, acest lucru îi poate ajuta pe elevi să urmărească mai ușor atunci când revizuiesc materialul și redă o parte din conținut.

<https://www.ava.me/>



DIGITALL

CUM SE UTILIZEAZĂ?

Ava este ușor de utilizat. Este un software care se descarcă pe computer, nu este prea greu și nu necesită instalare. Este gata de utilizare și are setări pentru a vă adapta preferințele.

Pasul 1.

Pe pagina principală:

<https://www.ava.me/>, faceți clic pe „Începeți”.

Acest lucru vă va duce la lansarea Ava. La lansare, Ava se va descărca singur și va trebui doar să-l deschideți.

Creați un cont, apoi selectați „cum vă identificați”. Acest lucru vă va adapta aspectul.

How do you identify?

Select the option that suits you the most so we can provide the best possible experience.

I am **Deaf** and use
Sign Language



I am **deaf / hard-of-hearing**



I can **hear** well

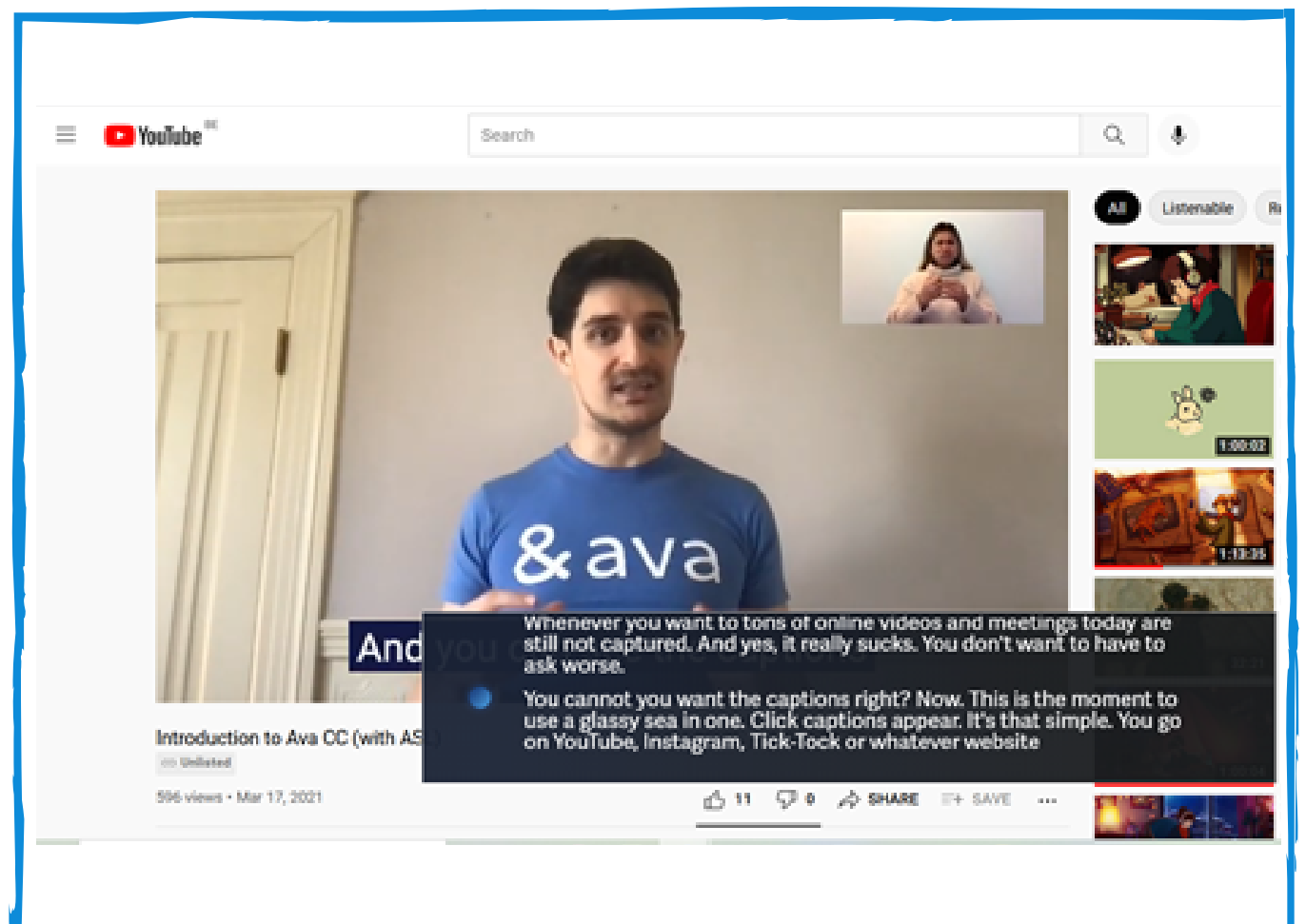


Pasul 2.

Odată finalizată configurarea, puteți începe programul!

Ava va subtitra totul, de la videoclipuri la întâlniri online. Atâta timp cât există sunet care vine de la computerul dvs., Ava va furniza subtitrări.

Acestea vor apărea în partea de jos a ecranului dvs. (vezi imaginea).

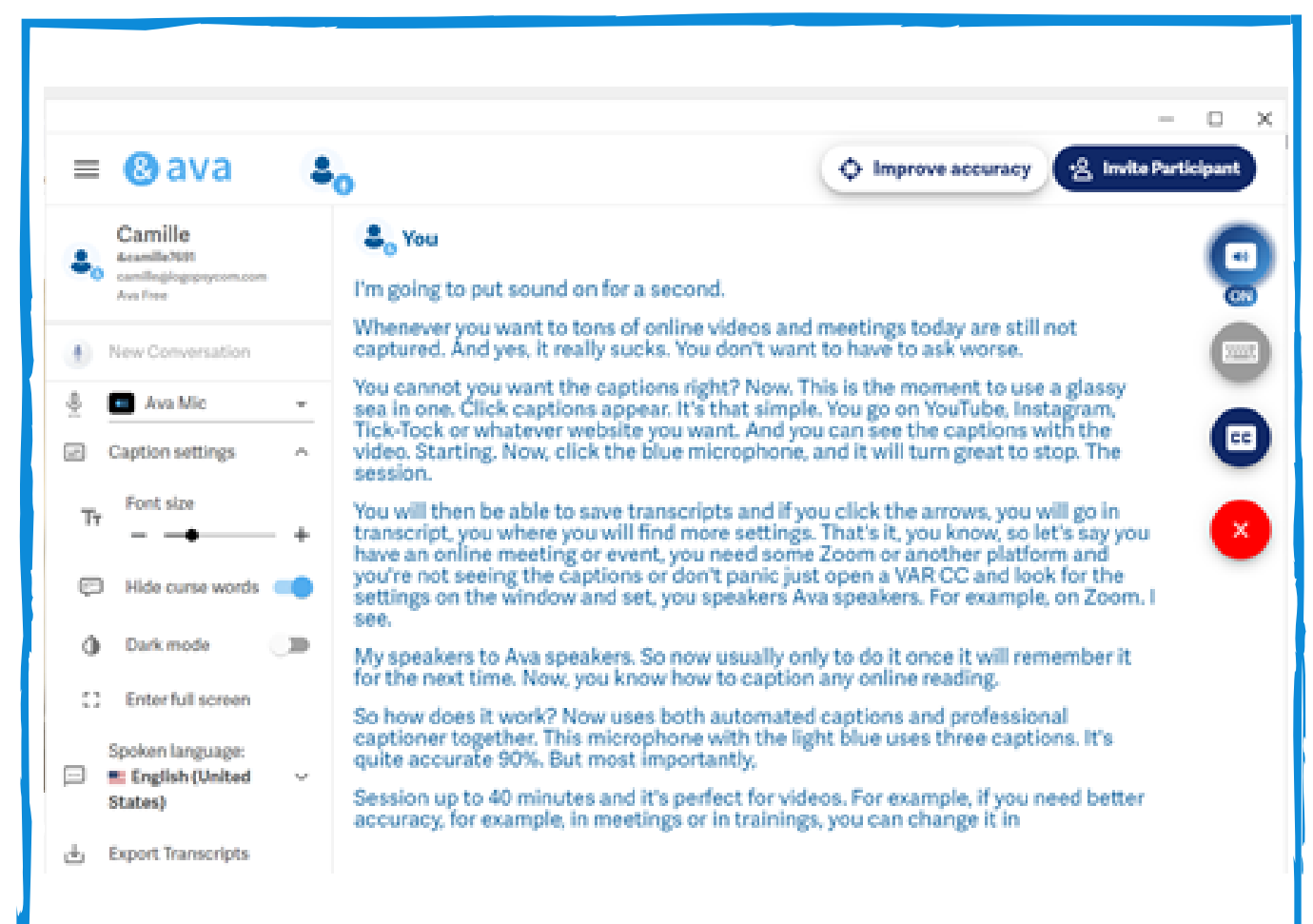


Pasul 3.

În cele din urmă, primești subtitrarea întâlnirii la care tocmai ai participat.

Puteți să-l editați și să îl păstrați pentru referințe ulterioare.

Puteți să vă ajustați și setările, să schimbați spațierea, contrastul și multe altele.



<https://www.ava.me/>