



DIGITALL



(TEACHER)

LearningApps.org

INSTRUMENT DE PRACTICĂ INTERACTIV

Descriere:

LearningApps.org este un instrument versatil pentru elevii și profesorii care doresc să utilizeze sau să creeze o varietate de activități diferite pentru a le exersa în module interactive mici (care sunt incredibil de utile pentru cursanții cu dificultăți specifice de învățare - SLD). Scopul este de a colecta blocuri de construcție reutilizabile și de a le pune la dispoziția tuturor. Blocurile (numite Apps) nu includ un cadru specific sau un scenariu de învățare specific, ceea ce înseamnă că pot fi folosite și reutilizate după bunul plac și de către oricine.



Preț: Gratuit!

Accesibil pentru:

Elevii din ciclul primar și gimnazial în general, dar și din învățământul special:

- Elevii cu dificultăți/deficiențe, deoarece LearningApps.org este foarte interactiv,
- Elevii cu probleme de atenție,
- Și mai multe.

Gradul de accesibilitate:



Site-ul este ușor de utilizat, cu o mulțime de opțiuni din care să alegeți. Designul este simplu, dar ajută la organizare.

Ideii practice:

- Puteți crea exerciții interactive pentru anumite subiecte și le puteți utiliza direct în clasă sau ca teme.
- Învățați-vă cursanții cum să folosească LearningApps pentru a-i ajuta să creeze organizatori de memorie sau planificatori de lecții.

<https://learningapps.org>




DIGITALL


CUM SE UTILIZEAZĂ?

LearningApps.org este ușor de utilizat, deoarece se inspiră din ceea ce creatorii au făcut în aplicație. Există o gamă largă de opțiuni pentru exercițiile și modulele dvs., ceea ce îl face super interactiv.

Pasul 1.

Puteți începe prin a răsfoi o aplicație pentru a obține câteva idei, dar odată ce sunteți gata, faceți clic pe: 

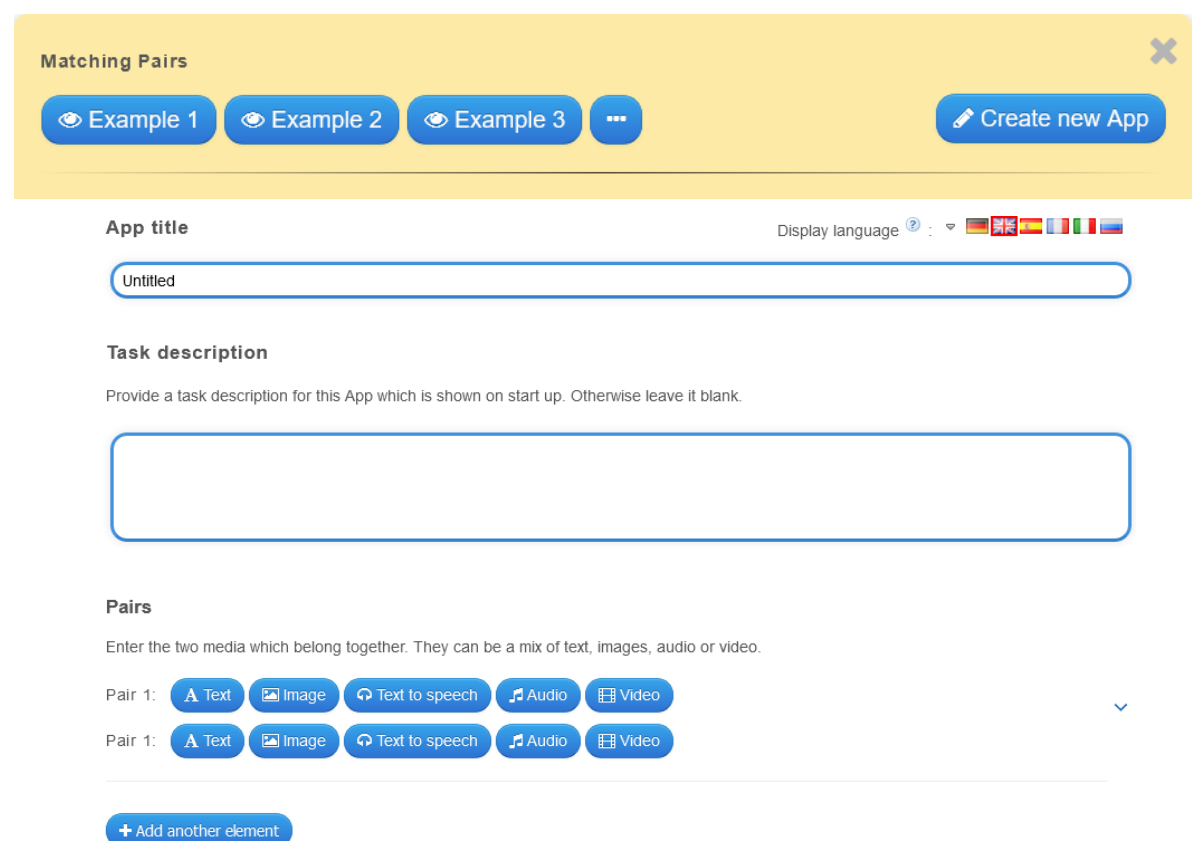
Acolo, va trebui să alegeți un șablon dintre numeroasele opțiuni! (de exemplu: potrivire de perechi, linie numerică, alegere multiplă, cuvinte încrucișate etc.)



Pasul 2.

După ce ați selectat șablonul, puteți fie să alegeți unul dintre exemplele de blocuri existente și să faceți clic pe: **creați o aplicație similară**, fie vă puteți crea propria aplicație.

Completați informațiile pentru a vă crea propriul bloc, adăugând titluri, imagini, răspunsuri etc.



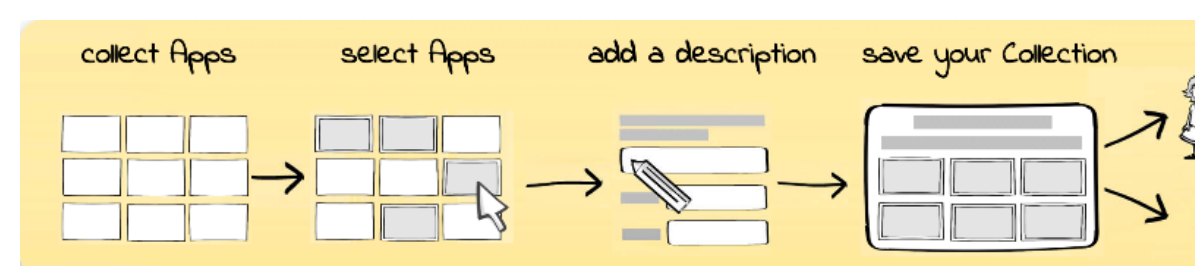
Pasul 3.

Când ați terminat, faceți clic pe **Terminați editarea și afișați previzualizarea**. Salvați aplicația dacă sunteți mulțumit de designul dvs. (trebuie să vă creați un cont pentru a salva, dacă încă nu a fost creat).

Aplicațiile tale se vor salva în contul tău, astfel poți crea colecții!







<https://learningapps.org>