




DIGITALL

Quizzizz



(PROFESSOR)

PLATAFORMA DE APRENDIZAGEM BASEADA EM JOGOS

Descrição:

Quizzizz é uma plataforma de envolvimento dos alunos baseada em jogos. Pode encontrar e criar questionários, lições, apresentações, flashcards e muito mais para alunos do ensino primário e secundário.

Os exercícios têm muitas opções diferentes de escolha (perguntas múltiplas, sondagens, preenchimento de espaços em branco, etc.) e são bastante interativos.

Há também uma configuração 'meme'!

O Quizzizz também tem uma grande biblioteca de questionários já pré-fabricados e lições de professores de todo o mundo.

QUIZIZZ



Preço: Gratuito

Existe uma versão gratuita de Quizzizz e versões Premium (20 euros e 50 euros) com mais funcionalidades, mas a conta básica é suficiente para uma utilização casual.

Acessível para:

Alunos do ensino primário e do ensino secundário:

- Alunos com perturbações de aprendizagem específicas (opção de leitura em voz alta, interatividade, etc.)
- Alunos com perturbações de atenção (ADD/ADHD) à medida que as envolve.
- Alunos com dificuldades de audição, uma vez que os exercícios são claros e acessíveis.

Grau de acessibilidade:



O Quizzizz é claro na sua finalidade, apenas demora um pouco de tempo a contornar as diferentes funcionalidades.

Ideais Práticas :

- Utilizar o Quizzizz no final das aulas (ou mesmo durante), durante um curto período de revisão para garantir que os conceitos são bem compreendidos.
- Criar visuais divertidos e envolventes (inspirando-se nos muitos memes da plataforma) para criar um jogo mais interativo.
- Monitorize o progresso dos seus alunos utilizando as configurações da sala de aula, ou as configurações do relatório para verificar a compreensão e a avaliação formativa.

<https://quizzizz.com>



DIGITALL

COMO UTILIZAR?



(PROFESSOR)

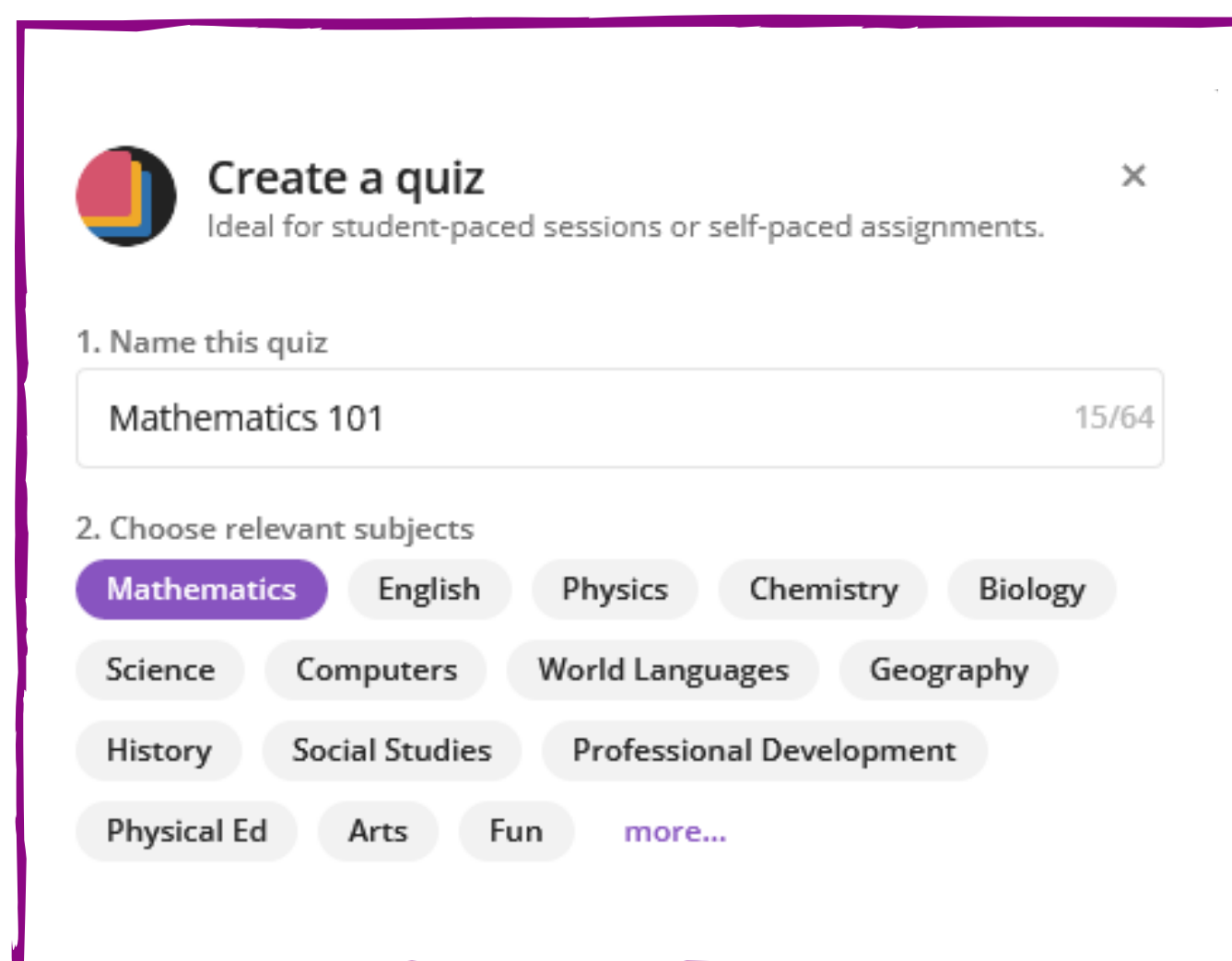
O Quizizz tem um desenho bastante direto, semelhante a outras plataformas de jogos. O processo de criação de novas lições está bem concebido para que seja adaptado às suas necessidades e às dos seus alunos.

Etapa 1.

Crie uma conta no Quizizz e seleccione o seu papel como professor.

Depois, ou escolhe um quizz pré-desenhado ou cria o teu próprio.

Clique em 'criar um quizz', adicione um título e seleccione um tópico na lista.

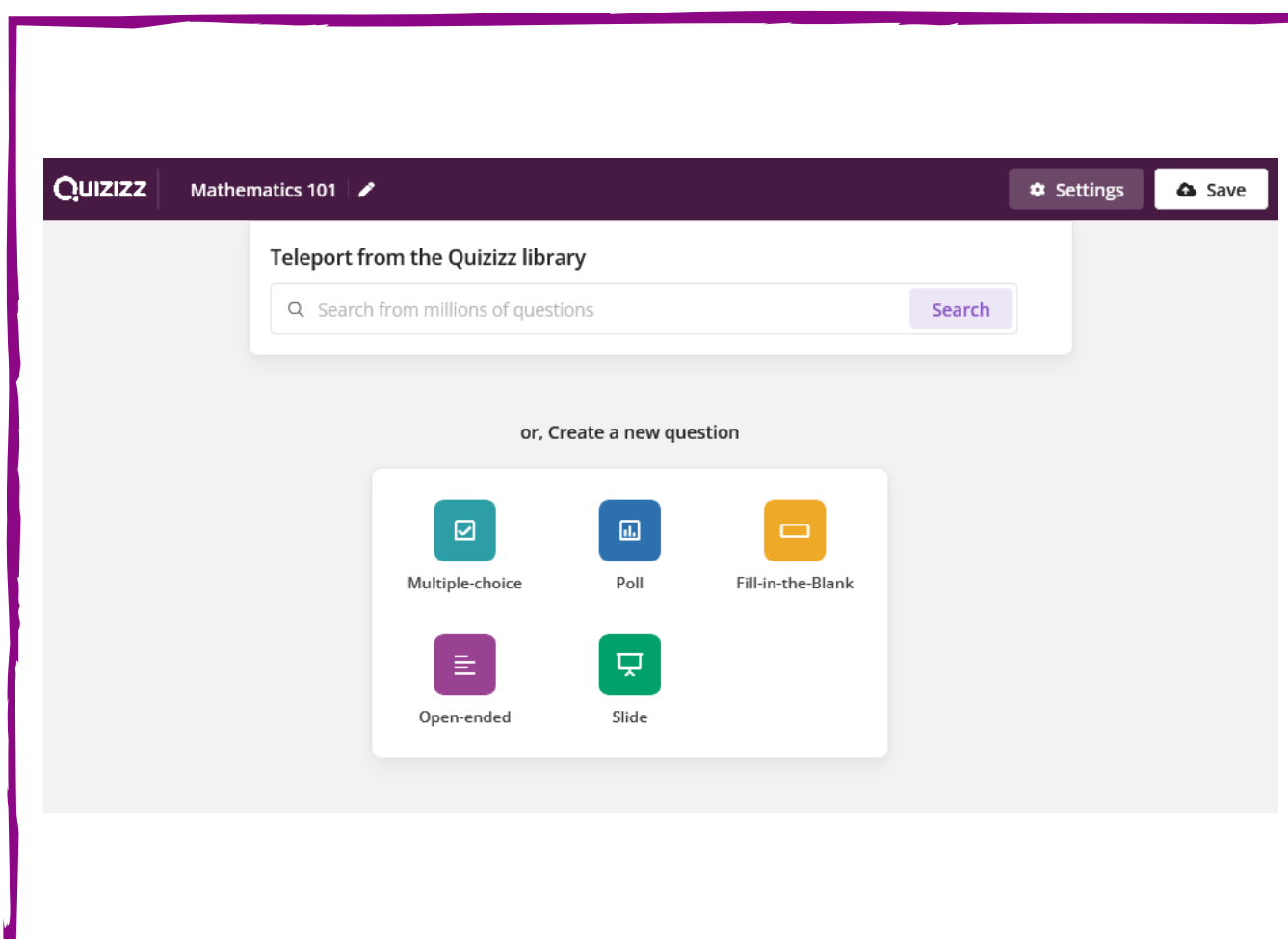


Etapa 2.

Selecione o tipo de perguntas que deseja acrescentar. Tem a possibilidade de escolher entre:

- Escolha múltipla, preencher os espaços em branco, sondagens, perguntas em aberto, ou slide.

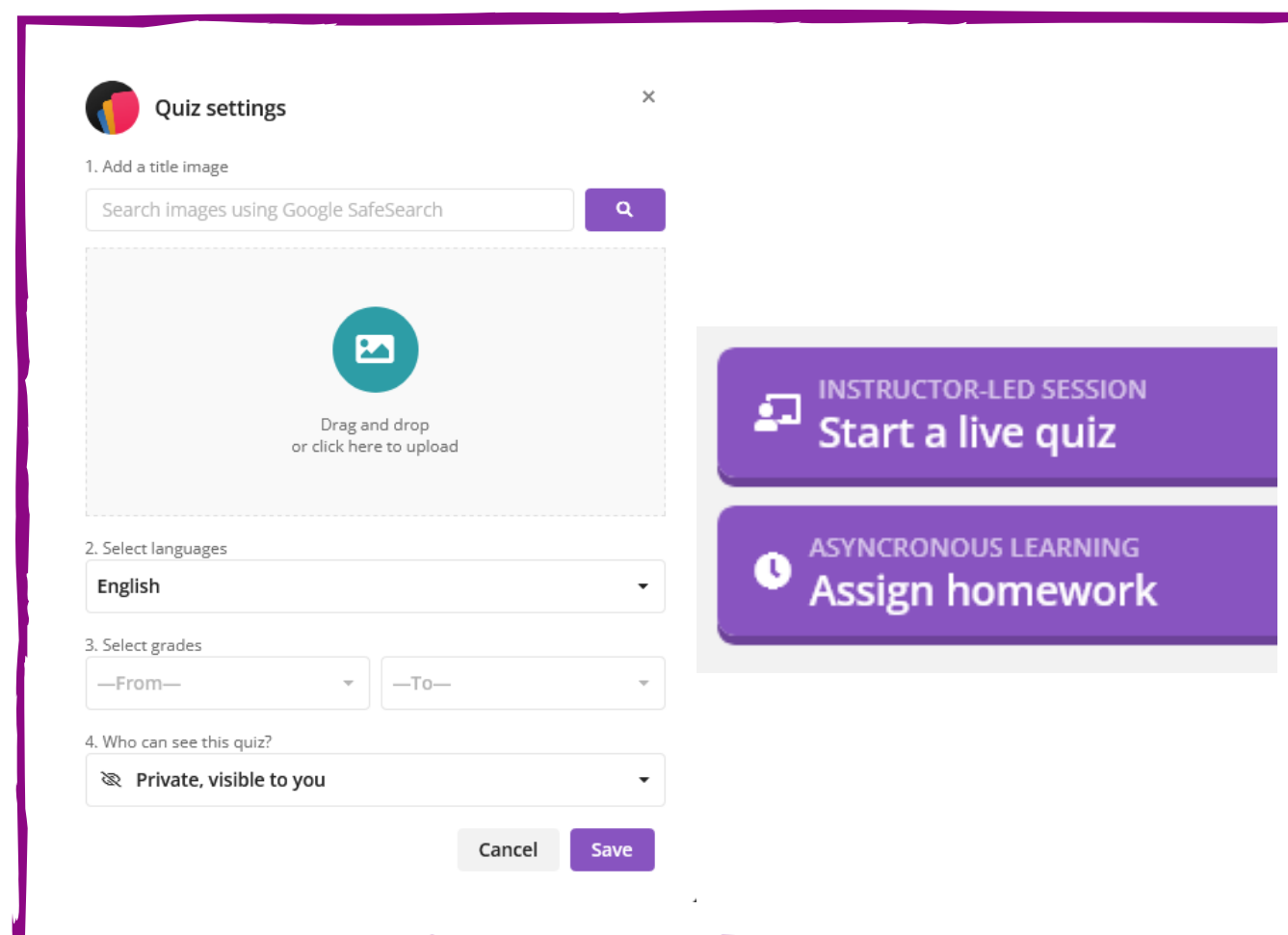
Em seguida, adicione as suas perguntas e respostas. Pode adicionar imagens ou vídeos para acompanhar cada resposta. Continue a editar o seu quizz, depois confirme.



Etapa 3.

Assim que tiver terminado as suas perguntas, guarde o seu questionário. Pedir-lhe-á que selecione o título, a imagem, a língua e o nível do seu quizz. Terá também a escolha entre uma lição pública e privada.

Depois disso, partilhe o seu quizz! Poderá iniciá-lo diretamente com os seus alunos, ou atribuí-lo como tarefa de casa.



<https://quizizz.com>