



## Context

Elevii cu deficiențe de vedere, dizabilități de învățare, dizabilități fizice sau dificultăți organizatorice și de scriere pot avea nevoie de ajutor în ceea ce privește scrisul. Există diverse programe software care le permit să scrie un text sub dictare, economisind astfel timp și permițându-le să îndeplinească sarcini identice cu cele oferite altor elevi din clasă.



## Prezentare

Software-ul de dictare permite elevului să dicteze un text, iar software-ul îl transformă în formă scrisă. Aplicațiile sunt în general adaptate vocii difuzorului și sunt capabile să ignore zgomotul străin. Cu toate acestea, o fază de învățare a diferitelor funcții este necesară pentru o utilizare optimă și, prin urmare, necesită o anumită autonomie din partea elevilor în ceea ce privește instrumentul informatic. În prezent, unele software gratuite oferă capacități bune de transcriere.



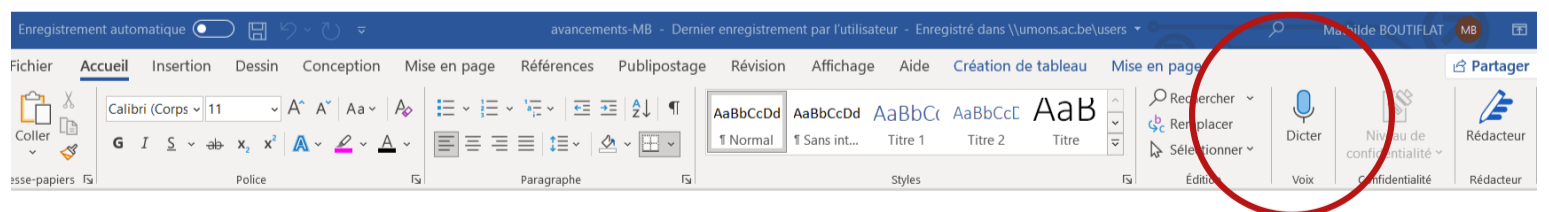
## Software pentru dictarea textelor în practică

### A- unde îl găsești și cum îl folosești?

#### 1- Dictarea cu Word



Când deschideți Word, căutați microfonul în colțul din dreapta sus al computerului. Microfonul se va inițializa atunci când faceți clic pe această pictogramă. Apoi, puteți începe să dictați imediat. Textul apare în câmp după o scurtă întârziere. De asemenea, puteți selecta limba aleasă de dvs.



#### 2- Dictarea cu OneNote



Instrumentul Dictare vă permite să utilizați recunoașterea vorbirii pentru a crea conținut în Office utilizând un microfon și o conexiune fiabilă la Internet. Este o modalitate rapidă și ușoară de a crea schițe, precum și de a captura și comenta notițele.

Mergeți la pornire > faceti clic pe următorul buton:



Așteptați până când butonul Dictați se activează și începe să asculte. Apoi începeți să vorbiți pentru a vedea textul care apare pe ecran. Puteți introduce punctuația în orice moment, exprimând-o în mod clar.

### 3- Dictarea cu Dysvocal

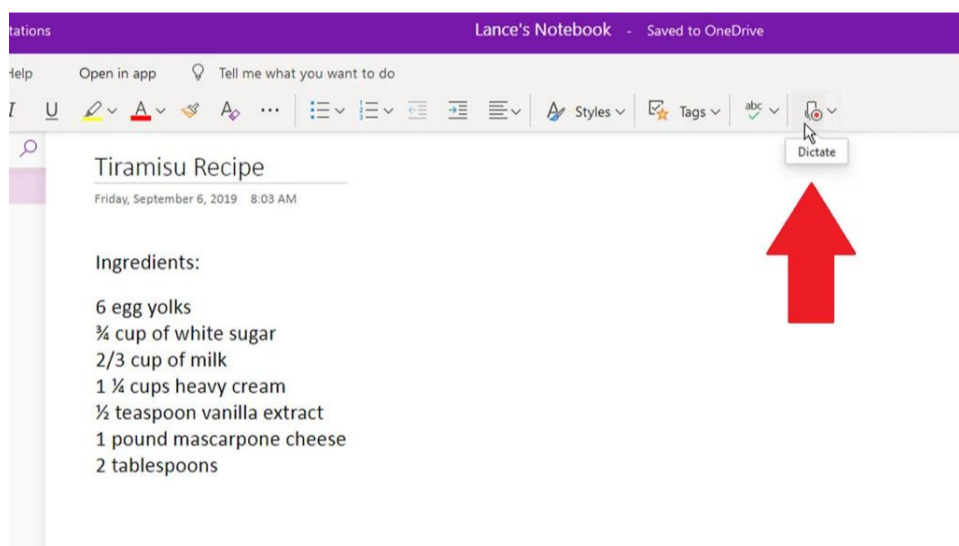


Dysvocal are un modul de dictare vocală. Nu este necesară instruirea vocală, aplicația poate fi utilizată direct în orice aplicație de procesare a textului (cuvânt, wordpad, Office... etc) sau câmp de text (web, mail .. etc). Acest modul necesită o conexiune la internet. Puteți alege limba (24 de limbi posibile).

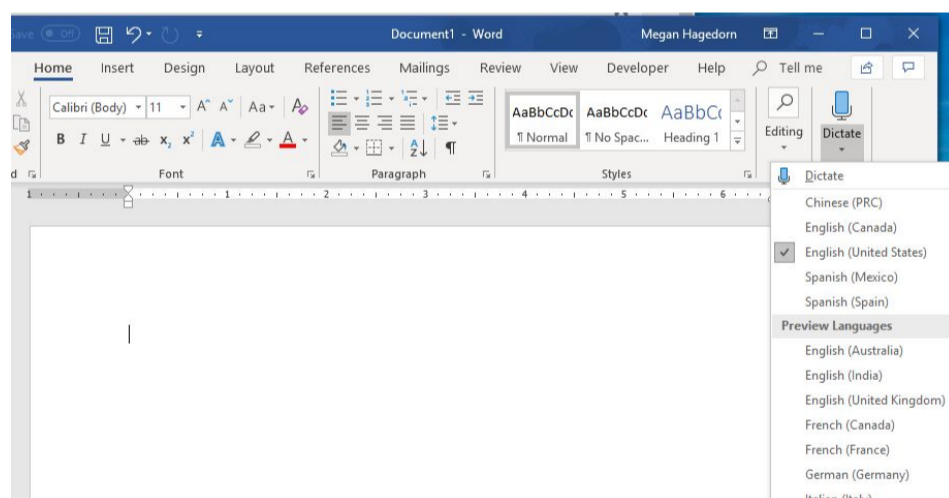


## Exemplu

### One Note



### Word



## Resurse

**OneNote** : <https://support.microsoft.com/en-us/topic/install-learning-tools-add-in-for-onenote-2016-2013-96e4951f-cf6e-4379-8725-fcc400b332f5>

**Dysvocal** : <https://www.dyslogiciel.fr/>