



Contexto

Os alunos com deficiências visuais, dificuldades de aprendizagem, deficiências físicas ou de organização e escrita podem necessitar de ajuda na escrita. Existem vários programas de software que lhes permitem escrever um texto sob ditado, poupando assim tempo e permitindo-lhes executar tarefas idênticas às oferecidas aos outros alunos da turma.



Apresentação

O software de ditado permite ao aluno ditar um texto e o software transcreve-o em forma escrita. As aplicações são geralmente adaptadas à voz do orador e são capazes de ignorar ruídos estranhos. Contudo, uma fase de aprendizagem das várias funções é necessária para uma utilização óptima e, por conseguinte, requer uma certa autonomia por parte dos alunos no que diz respeito à ferramenta informática. Atualmente, algum software gratuito oferece boas capacidades de transcrição.



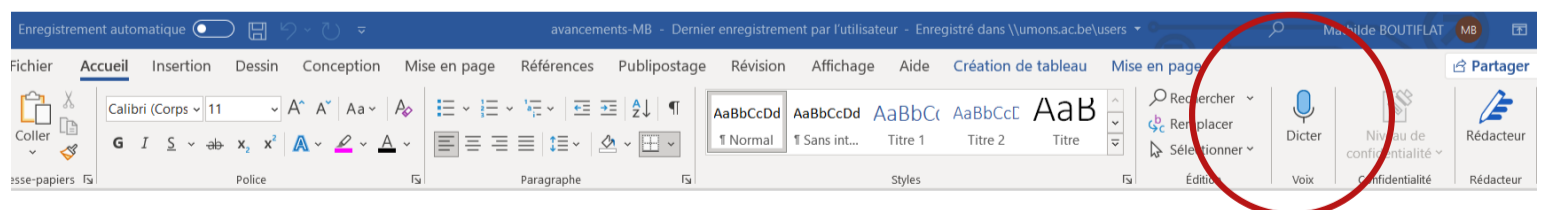
Software de Ditar textos na prática

A- Onde encontrar um software para Ditar e como utilizá-lo?

1-Ditar no Word



Quando abrir o Word, procure o microfone no canto superior direito do seu computador. O microfone irá inicializar-se quando clicar neste ícone. Depois pode começar a ditar imediatamente. O seu texto aparece no campo, após um curto atraso. Pode também selecionar a língua da sua escolha.



2- Ditar no OneNote



A ferramenta *Dictation* permite utilizar o reconhecimento da fala para criar conteúdos no Office usando um microfone e uma ligação fiável à Internet. É uma forma rápida e fácil de criar rascunhos ou esboços, bem como de capturar e comentar notas.

Vá para o menu > clique no seguinte botão:



Esperar até que o botão Ditar seja ativo e comece a ouvir. Depois começar a falar para ver o texto a aparecer no ecrã. Pode inserir pontuação em qualquer altura, exprimindo-a claramente.

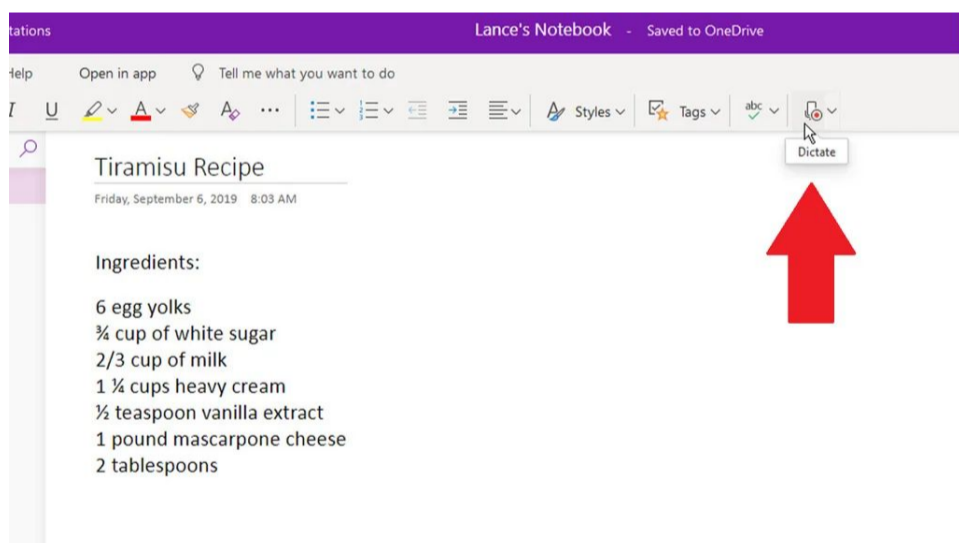
3- Ditar no Dysvocal



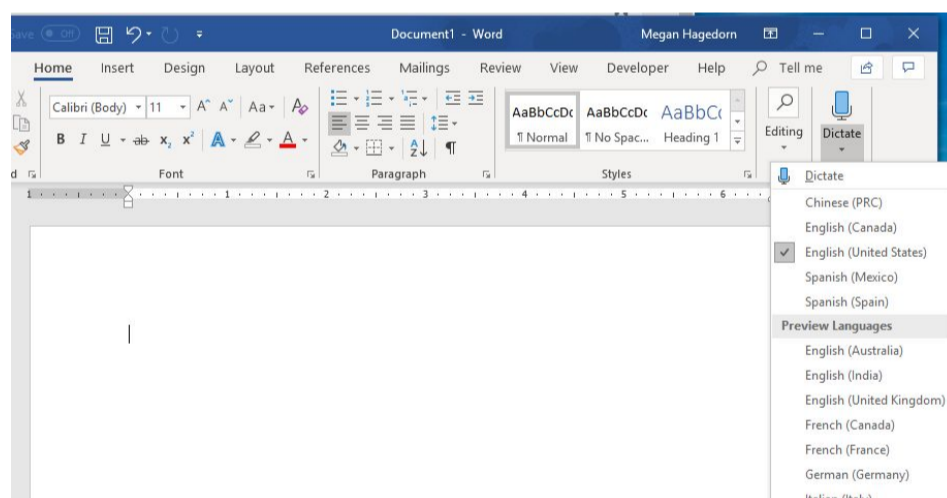
A Dysvocal tem um módulo de ditado de voz. Não é necessária qualquer formação de voz, a aplicação pode ser utilizada diretamente em qualquer aplicação de processamento de texto (palavra, wordpad, escritório ...etc.) ou campo de texto (web, mail ..etc.). Este módulo requer uma ligação à Internet. É possível escolher o idioma (24 idiomas possíveis).

Exemplo

One Note



Word



Recursos

OneNote : <https://support.microsoft.com/en-us/topic/install-learning-tools-add-in-for-onenote-2016-2013-96e4951f-cf6e-4379-8725-fcc400b332f5>

Dysvocal : <https://www.dyslogiciel.fr/>